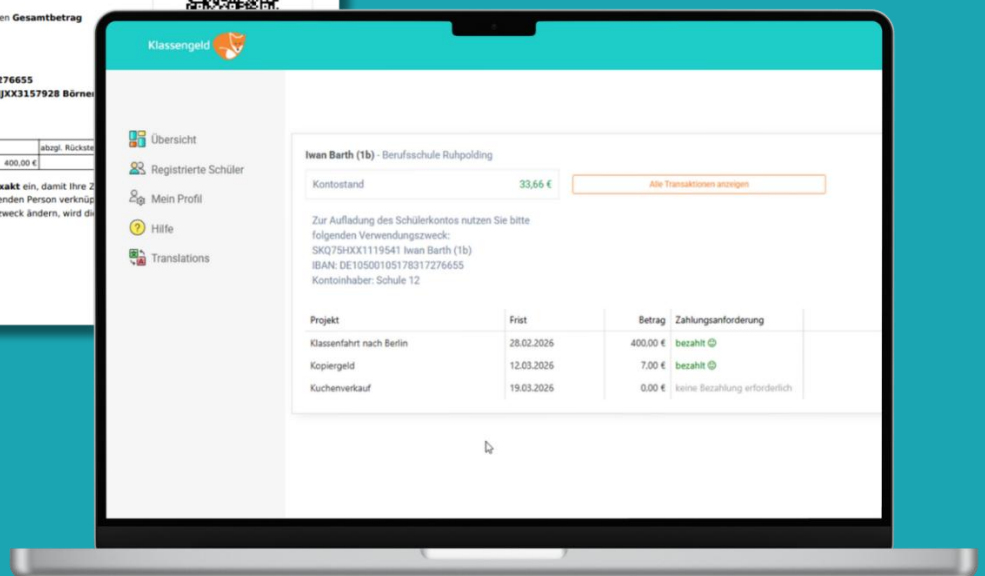
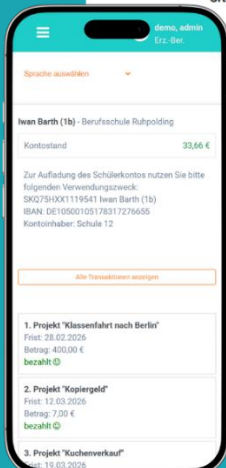
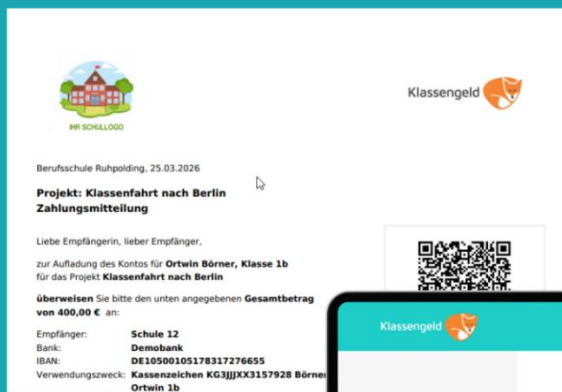


Leitfaden für Erziehungsberechtigte – Nutzung von **Klassengeld**



Was ist Klassengeld?

Liebe Eltern, liebe Erziehungsberechtigte,

wir möchten Sie darüber informieren, dass unsere Schule das Programm **Klassengeld** zur Verwaltung von Klassengeldern nutzt. Ziel ist es, die Organisation von Zahlungen für Klassenfahrten, Unterrichtsmaterialien, schulische Veranstaltungen und weitere Aktivitäten für Sie noch transparenter, schneller und unkomplizierter zu gestalten.

Mit Klassengeld können Sie:

- den Überblick über offene und bereits geleistete Zahlungen behalten,
- Benachrichtigungen und Erinnerungen direkt erhalten,
- alle Kinder, die Sie an der Schule haben, zentral in einem Konto verwalten.

Im beigefügten Leitfaden erfahren Sie alles Wichtige:

- Hinterlegung Ihrer IBAN für Rückzahlungen,
- Hinzufügen weiterer E-Mail-Adressen,
- Nutzung des Elternportals.

Bitte lesen Sie den Leitfaden aufmerksam durch und nehmen Sie die Aktualisierung Ihres Kontos zeitnah vor, um alle Vorteile von Klassengeld zu nutzen.

Es besteht keine Verpflichtung für Sie, diese Software zu nutzen. Sie haben dann aber keine Möglichkeit, finanzielle Transaktionen und Kontostände einzusehen und würden Überweisungsanforderungen nur in schriftlicher Form erhalten.

Bitte nutzen Sie auch das Webinar (s. Schulhomepage), um Klassengeld kennenzulernen.

Mit freundlichen Grüßen

Ihre IGS Stromberg

Bankverbindung für Rückzahlungen hinterlegen



Die Angabe Ihrer Bankverbindung ist erforderlich, damit an Sie Rückzahlungen durch die Schule erfolgen können. Dies kann insbesondere in folgenden Fällen notwendig sein:

- bei abgesagten Klassenfahrten oder Veranstaltungen
- beim Verlassen der Schule durch Ihr Kind
- bei versehentlichen Überzahlungen

Hinweis zum Datenschutz: Ihre IBAN wird gemäß den geltenden Datenschutzbestimmungen (DSGVO) sicher verarbeitet und gespeichert. Die Verarbeitung erfolgt ausschließlich zum Zweck der Abwicklung von Rückzahlungen. Ein Zugriff ist nur berechtigten Stellen der Schule möglich. Eine Weitergabe an Dritte sowie eine Nutzung zu anderen Zwecken sind ausgeschlossen. Zudem erfolgt keine Nutzung Ihrer IBAN für Lastschriften.

Sollten Sie keine IBAN hinterlegen, müssten wir diese für künftige Rückzahlungen jeweils von Ihnen anfragen.

Vorgehensweise:

1. Öffnen Sie im Hauptmenü den Bereich **Registrierte Schüler**.
2. Geben Sie Ihre **IBAN ohne Leerzeichen** ein sowie den **Namen des Kontoinhabers**.
Wichtig: Dieser Name muss exakt mit den Informationen Ihres Bankkontos übereinstimmen, sonst könnten Rückzahlungen nicht funktionieren.
3. Falls Sie mehrere Kinder verwalten, wiederholen Sie diesen Vorgang bitte für jedes Kind.

Eintragen zusätzlicher E-Mail-Adressen



Sie können beliebig viele E-Mail-Adressen eintragen. Alle eingetragenen Adressen erhalten von Klassengeld Zahlungsanforderungen und weitere Dokumente per E-Mail.

Hinweis zum Datenschutz: Die von Ihnen eingetragenen E-Mail-Adressen werden gemäß den geltenden Datenschutzbestimmungen (DSGVO) sicher verarbeitet und gespeichert. Die Verarbeitung erfolgt ausschließlich zum Zweck der Kommunikation über Klassengeld, z. B. für Zahlungsanforderungen und schulische Dokumente. Ein Zugriff ist nur berechtigten Stellen der Schule möglich. Eine Weitergabe an Dritte sowie eine Nutzung zu anderen Zwecken sind ausgeschlossen.

Vorgehensweise:

1. **Mein Profil** auswählen.
2. Klicken Sie auf „Kommunikationskanal hinzufügen“ und tragen Sie die gewünschte E-Mail-Adresse in das Feld ein.



Alle hinzugefügten E-Mail-Adressen sind nun aktiv und erhalten automatisch die entsprechenden Informationen.

Ablauf von Zahlungen über Klassengeld



01 Die Schule erstellt im Programm ein sogenanntes Projekt, wofür Geld eingesammelt werden muss.



02 Sie erhalten die Zahlungsanforderung per E-Mail oder in Papierform mit Namen, Zweck, Betrag, Bankverbindung und Verwendungszweck.



03 Nutzen Sie den QR-Code, um die Zahlung direkt vorzunehmen, ohne den Verwendungszweck eingeben zu müssen, oder überweisen Sie manuell mit korrektem Verwendungszweck.



04 Zahlungen werden einmal täglich frühmorgens aktualisiert und danach im Elternportal angezeigt.

Wichtig:

- Jeder Verwendungszweck ist **personenbezogen** für jedes Kind. Achten Sie darauf, den richtigen zu verwenden.
- Bitte führen Sie pro Kind **eine separate Zahlung** durch.
- Das Geld wird direkt auf das Bankkonto der Schule überwiesen. Klassengeld hat keinen Zugriff auf Ihre Zahlung und dient ausschließlich der Dokumentation und Verwaltung.

Nutzung des Elternportals

Nachdem Sie sich im Elternportal eingeloggt haben, gelangen Sie zur Übersicht, die alle Projekte und wichtige Informationen enthält:

- Projektname
- Zahlungsfrist
- Zahlungsbetrag
- Zahlungsstatus
- weitere Informationen zum Projekt

Falls Sie eine Zahlungsanforderung (E-Mail bzw. in Papierform) nicht finden sollten und das Projekt noch nicht bezahlt ist, können Sie das fragliche Dokument ...:

- als PDF herunterladen
- an die hinterlegten E-Mail-Adressen senden

Marie Günther (1B) - Infin-Untis Beispielschule						
Kontostand		50,00 €	Alle Transaktionen anzeigen			
Projekt	Frist	Betrag	Zahlungsanforderung		Weitere Informationen	Extras
Klassenfoto	16.04.2026	0,00 €	keine Bezahlung erforderlich			Extras bearbeiten
Mathebuch	06.05.2026	10,00 €	zu bezahlen	PDF Download	Per E-Mail senden	
Klassenfahrt	20.05.2026	70,00 €	zu bezahlen	PDF Download	Per E-Mail senden	
Aufladung Klasse 1B	02.04.2026	50,00 €	bezahlt 😊		Wichtige Informationen zur Klassenfahrt.pdf	

Bei Projekten mit mehreren Leistungen (Ratenzahlung):

- Über **Extras bearbeiten** eine oder mehrere Leistungen auswählen und die Zahlungsanforderung direkt herunterladen, nachdem Sie die entsprechenden Optionen gewählt haben.